

# NEVEZÉS

## Sportszervezetek nevezése

Az egyesületek a nevezéseket a **Sportszervezetek – Versenyztetés – Verseny nevezés** menüpontban tudják beadni. Ebben a menüpontban évadonként és szakáganként összevontan lehet látni és beadni az adott paramétereknek megfelelő csapat nevezéseket.

Verseny	Szervezet	Korosztály	Nem	Státusz
Csongrád Megyei I. osztály	Csongrád	feelnőtt	férfi	hiányos
Merkantil Bank Liga NB II.	MLSZ	feelnőtt	férfi	hiányos
NB III. Keleti csoport	MLSZ	feelnőtt	férfi	hiányos

## Jogosultság

A nevezések kezeléséhez a sportszervezeteken belül annak a felhasználónak van joga, aki **az adott sportszervezetnél sportszervezet adminisztrátor ÉS/VAGY versenyügyintéző jogosultsággal rendelkezik.**

**Elnöki meghatalmazás\***

igen

**Korosztályzintek**

Szerződés ügyintéző? nem

Licenc ügyintéző? igen

Járékos keret ügyintéző? nem

Utánpótlás ügyintéző? igen

Regisztrációs kártya ügyintéző? igen

Nyilvános ügyintéző? igen

Infrastruktúra felelős? nem

Státusz\* aktív

## Nevezés beadása

A nevezéseket a sportszervezet ügyintézője a **Sportszervezetek – Versenyeztetés – Verseny nevezés menüpontban** tudja beadni. Az itt megjelenő lapon az ügyintéző az adott egyesülethez leadott csapatnevezéseit fogja látni listában a fenti szűrőknek megfelelően.

Sportág\* Labdarúgás Évad\* 2019/2020 Egyesület\* BORSODSZENTGYÖRGYI KÖZSÉGI SPORTEGYESÜLET

Szűrés

Verseny	Szervezet	Korosztály	Nem	Státusz

No data available in table

Új nevezés Módosít Megtekint

Previous Next

Showing 0 to 0 of 0 entries

Show 10 entries

Az **Új felvitel** gombra kattintva lehet a nevezést elindítani, a **Módosít** gombbal lehet a listából kiválasztott nevezést szerkeszteni és a **Megtekint** gombbal lehet a kiválasztott nevezés adatait megtekinteni.

## Egyesületi adatok

Az Új felvitel gomb megnyomása után **a nevezési folyamat első lépése az 'Egyesületi adatok' megadása.** Ezen a lapon megjelennek az egyesület alapadatai, illetve a nevezéshez szükséges további szükséges adatok megadására szolgáló kitöltendő mezők.

- elnök adatai
- első kapcsolattartó
- második kapcsolattartó
- székhely cím
- levelezési cím

**Az IFA-ban már megszokott módon a piros \*-gal jelölt mezők kitöltése kötelező.** A kitöltést segítő, az alkalmazás a törzsadatokból betölti az adott pillanatban meglévő adatokat, amelyek után még módosíthatóak. Módosítás esetén az adatok a törzsadatokban is frissülnek.

Egyesületi adatok

1. lépés: Egyesületi adatok

2. lépés: Versenynevezés

3. lépés: Versenynevezés

4. lépés: Versenynevezés

5. lépés: Versenynevezés

6. lépés: Versenynevezés

7. lépés: Versenynevezés

8. lépés: Versenynevezés

9. lépés: Versenynevezés

10. lépés: Versenynevezés

11. lépés: Versenynevezés

12. lépés: Versenynevezés

13. lépés: Versenynevezés

14. lépés: Versenynevezés

15. lépés: Versenynevezés

16. lépés: Versenynevezés

17. lépés: Versenynevezés

18. lépés: Versenynevezés

19. lépés: Versenynevezés

20. lépés: Versenynevezés

21. lépés: Versenynevezés

22. lépés: Versenynevezés

23. lépés: Versenynevezés

24. lépés: Versenynevezés

25. lépés: Versenynevezés

26. lépés: Versenynevezés

27. lépés: Versenynevezés

28. lépés: Versenynevezés

29. lépés: Versenynevezés

30. lépés: Versenynevezés

31. lépés: Versenynevezés

32. lépés: Versenynevezés

33. lépés: Versenynevezés

34. lépés: Versenynevezés

35. lépés: Versenynevezés

36. lépés: Versenynevezés

37. lépés: Versenynevezés

38. lépés: Versenynevezés

39. lépés: Versenynevezés

40. lépés: Versenynevezés

41. lépés: Versenynevezés

42. lépés: Versenynevezés

43. lépés: Versenynevezés

44. lépés: Versenynevezés

45. lépés: Versenynevezés

46. lépés: Versenynevezés

47. lépés: Versenynevezés

48. lépés: Versenynevezés

49. lépés: Versenynevezés

50. lépés: Versenynevezés

51. lépés: Versenynevezés

52. lépés: Versenynevezés

53. lépés: Versenynevezés

54. lépés: Versenynevezés

55. lépés: Versenynevezés

56. lépés: Versenynevezés

57. lépés: Versenynevezés

58. lépés: Versenynevezés

59. lépés: Versenynevezés

60. lépés: Versenynevezés

61. lépés: Versenynevezés

62. lépés: Versenynevezés

63. lépés: Versenynevezés

64. lépés: Versenynevezés

65. lépés: Versenynevezés

66. lépés: Versenynevezés

67. lépés: Versenynevezés

68. lépés: Versenynevezés

69. lépés: Versenynevezés

70. lépés: Versenynevezés

71. lépés: Versenynevezés

72. lépés: Versenynevezés

73. lépés: Versenynevezés

74. lépés: Versenynevezés

75. lépés: Versenynevezés

76. lépés: Versenynevezés

77. lépés: Versenynevezés

78. lépés: Versenynevezés

79. lépés: Versenynevezés

80. lépés: Versenynevezés

81. lépés: Versenynevezés

82. lépés: Versenynevezés

83. lépés: Versenynevezés

84. lépés: Versenynevezés

85. lépés: Versenynevezés

86. lépés: Versenynevezés

87. lépés: Versenynevezés

88. lépés: Versenynevezés

89. lépés: Versenynevezés

90. lépés: Versenynevezés

91. lépés: Versenynevezés

92. lépés: Versenynevezés

93. lépés: Versenynevezés

94. lépés: Versenynevezés

95. lépés: Versenynevezés

96. lépés: Versenynevezés

97. lépés: Versenynevezés

98. lépés: Versenynevezés

99. lépés: Versenynevezés

100. lépés: Versenynevezés

A **Ment** gombra kattintva tovább léphetünk a következő lépésre, a **Mégse** gomb megnyomásával megszakítjuk a folyamatot és a beírt adatok nem kerülnek elmentésre.

## Dokumentumok

**Következő lépésben a szükséges dokumentumokat lehet ellenőrizni és feltölteni.** Kilstázzuk a nevezéshez tartozó szükséges dokumentum típusokat és megjelenítjük az adott típusnak megfelelő, adott időpontban érvényes dokumentumokat, amik innen megnyithatóak/letölthetőek.

verseny nevezés

Egyesület dokumentumai

A nevezés előtt töltsd fel a nevezéshez szükséges egyesületi dokumentumokat

Státusz	Dokumentum típusa	Leírás	Állapot
Beadott	NAV adóigazolás (kötelező)	NAV	Megtekintés
Beadott	Önkormányzati igazolás (kötelező)	Önkormányzati	Megtekintés
Beadott	Céginformáció (kötelező)	Céginformáció	Megtekintés
Beadott	Pályabérelési szerződés (kötelező)	Pályahasználati	Megtekintés
Beadott	Verseny nevezés nyilatkozat (kötelező)	Nyilatkozat	Megtekintés

Kötelező UP szerződés férfi, leány egyben (opcionális)

[Módosít](#) [Tovább](#)

Beír

A lap alján található **Módosít** gombra kattintva dokumentum **típusonként új dokumentum tölthető fel**, amivel a korábban a rendszerben lévő dokumentum érvényessége lezárul és az új feltöltött dokumentum kerül a helyére beadott státuszban.

A dokumentumok feltöltésére a korábbi lehetőség is megmarad, azaz a Sportszervezetek – Sportszervezet adatai menüpontban a Dokumentumok fülön is feltölthetőek ezek a dokumentumok, amik a feltöltést követően a nevezésben is megjelennek, illetve fordítva is a nevezés során feltöltött dokumentumok megjelennek itt.

Sportszervezetek adatai

Sportszervezet kódja\*  [Keresés](#) Név

[Szűrés](#)

Kapcsolattartók	Dokumentumok	Alapadatok	Címek
Típus	Státusz	Dokumentum típus csoport	
NAV adóigazolás	Beadott	eNevezés	
Önkormányzati igazolás	Beadott	eNevezés	
Céginformáció	Beadott	eNevezés	
Pályabérelési szerződés	Beadott	eNevezés	
Verseny nevezés nyilatkozat	Beadott	eNevezés	

[Új felület](#) [Módosít](#) [Megtekint](#) [Töröl](#)

A **Ment** gombra kattintva tovább léphetünk a következő lépésre, a **Mégse** gomb megnyomásával megszakítjuk a folyamatot és a beírt adatok nem kerülnek elmentésre.

## Nevezési nyilatkozat

A nevezés során **kötelező beadni a nevezéshez szükséges nyilatkozatot is.** Ez a **kitöltendő nyilatkozat megtalálható a Nyomtatványok** menüpontban.

Versenyszervezés	▶
Pálya hitelesítés	▶
Licenc	▶
Hivatalos személyek	▶
Biztonsági Iroda	▼
Fogadási családok	▶
Rendezők vizsgáztatása	▶
Steward képzés	▶
Pálya hitelesítési igazolások	▶
Bozsik Egyesületi Program	▶
Bozsik Intézményi Program	▶
Grassroots programok	▶
Könyvelés elszámolás	▶
Sportszervezetek	▶
Játékosközvetítők	▶
Időpont foglaló	▶
Riportok	▶
Üzenetek	▶
HelpDesk	▶
Saját adatok	▶
<b>Nyomtatványok</b>	▶
Jogosultság	▶

Nyomtatványok		
Cím	Leírás	Fájl név
Játékos hozzájáruló nyilatkozata (Nemzetközi)	Nemzetközi átigazolás esetén kötelezően feltöl	NYÍÁSZ 5. sz. melléklet - Játékos hozzájáruló n
Nyilatkozat magyar állampolgár MLSZ-nél törté		NYÍÁSZ 2. sz. melléklet - Nyilatkozat magyar át
Igazoló lap		NYÍÁSZ 3. sz. melléklet - Igazoló lap.docx
Átigazoló lap		NYÍÁSZ 4. sz. melléklet - Átigazoló lap.docx
Pénzügyi megállapodás minta		megállapodás (minta) - mukodesikoltsegertes
Hivatásos munkaszerződés-minta_Magyar		NYÍÁSZ 6. sz. melléklet_magyar szerződés min
Hivatásos munkaszerződés-minta_Angol		NYÍÁSZ 7. sz. melléklet_angol szerződés minta
50 km-es nyilatkozat		NYÍÁSZ 11. sz. melléklet - Nyilatkozat az 50-50
Meghatalmazás IFA adminisztrátor		Meghatalmazás_IFA_adminisztrátor.docx
Kettős versenyengedély kérelem		Kettős versenyengedély kérelem.pdf
Sportszervezeti kapcsolattartók jogosultságai	Az IFA-ban rögzített adatok megővésének érde	NET-SOL_USER_GUIDE_SPORTSZERVEZETI
<b>Verseny nevezési nyilatkozat</b>	<b>A verseny nevezés beadásához szükséges ny</b>	<b>nyilatkozat_nevezés_2019-2020.rtf</b>

← → | Oldal 1 / 1 | 100 ▼

A dokumentumot kijelölve és a letöltés gombra kattintva letölthető a nyilatkozat dokumentum, amiben a megfelelő adatokat ki kell tölteni, aláírni, lepecsételni és a nevezési dokumentumok közé feltölteni.

verseny nevezés

1. Személyi adatok      2. Dokumentumok      3. Beadás

Egyenlőtlen dokumentumok

A nevezés előtti ellenőrzés szükséges egyenlőtlen dokumentumokkal

Beadott	NAV adóigazolás (kötve)	NAV	Megtekintés
Beadott	Önkormányzati igazolás (kötve)	Önkormányzat	Megtekintés
Beadott	Céginformáció (kötve)	Céginformáció	Megtekintés
Beadott	Pályabérleti szerződés (kötve)	Pályabérleti	Megtekintés
Beadott	<b>Verseny nevezési nyilatkozat (kötve)</b>	Nyilatkozat	Megtekintés

Kötve tartó UP szerződés formát, helyre egyben legújabbat

Módosít    Beadás

Beadás

## Csapat nevezések

A csapat nevezések megadása során az egyesület külön adhatja le a nevezéseit a már korábban az adott szervezet által előre létrehozott versenyekre, amiket a **Verseny mezőben** a keresés gombbal meg tud keresni és egy versenyt a listából kiválasztva be tudja tölteni annak az adatait.

Ezután meg kell adni az adott versenyre vonatkozó csapattal kapcsolatos adatokat.

**Verseny nevezés**

Egyesület adatai Dokumentumok Nevezés

**Csapat nevezése**  
Verseny kiválasztása, és a csapat adatainak megadása

TESZT OTP Bank Liga NB I.

**Verseny adatai**

Verseny*	MLSZ	Megye	Hivatásos	Versenytípus
alap versenyrendszer	Versenyrendszer	Alaptípus	férfi	Nem

**Csapat adatai**

Név**	BORSODSZENTGYÖRGYI KSE	Web név	hétő	Hazai nap*
Hazai létesítmény*	Borsodszentgyörgyi Sportpálya	Hazai pálya	Centerpálya	

Sorsolással kapcsolatos megjegyzés

teszt megjegyzés

**Edző**

RegKód	Név	Email
Telefon		

**Orvos**

RegKód	Név	Email
Telefon		

**Fizioterapeuta**

RegKód	Név	Email
Telefon		

Módosít Új nevezés


Bejár

A **Ment** gomb megnyomásával az adatok mentésre kerülnek, a **Módosít** gomb megnyomásával módosítható az elmentett csapatnevezés. Mentés után a megjelenő **Új nevezés** gombbal új csapatnevezés indítható.


A lap tetején található legördülő listában lehet a nevezések beadásának előrehaladtával visszakeresni az egyesülethez tartozó különböző csapatnevezéseket.

Verseny nevezés


---



Egyesület adatai



Dokumentumok



Nevezés

**Csapat nevezése**  
Verseny kiválasztása, és a csapat adatainak megadása

Új nevezés

Új nevezés

Csongrád Megyei I. osztály

Merkantel Bank Liga NB II.

NB III. Keleti csoport

Verseny\*

Megye

Versenytípus

A listában található Új nevezés lehetőséggel ugyanúgy egy új csapatnevezés indítható, mint a korábban említett új nevezés gombbal.

## Sportszervezetek nevezései

A sportszervezetek nevezései a Sportszervezetek – Versenyeztetés – Verseny nevezés menüpontban található listában jelennek meg. A fenti szűrőket használva lehet az adott szakág, évad és egyesület csapatnevezéseit kezelni:

**FONTOS!** Itt csak a csapatnevezések kerülnek listázásra. Egy már elkezdett nevezés esetén ha még csapatnevezés nem került mentésre, ez a lista üres marad addig, amíg egy csapatnevezés beadásra nem kerül. Viszont az elkezdett nevezés mindig onnan folytatható, ahol az utolsó mentés megtörtént.

## Értesítések

A nevezések során belső üzenetek kerülnek elküldésre az adott nevezéssel kapcsolatban státusz változásra kerül sor. Az üzenet a státuszváltozás utáni első bejelentkezés után egyből megjelenik, de bármikor visszanezhető az Üzenetek – Saját üzenetek menüpontban is.